

ARTHEM CAPITAL

Алгоритм для автоматической торговли криптовалютой

- 50 - 100% годовых
- Для долгосрочных инвестиций
- Все средства лежат на личном счете инвестора
- Поддерживаемые биржи: [Binance](#), [Bybit](#), [OKx](#), [Bitget](#), [HTX \(Huobi\)](#).

Управление средствами происходит через API ключи

Что такое «алготрейдинг»

95% всех операций на биржах происходят через торговые алгоритмы, которые покупают и продают активы без участия человека. Такая торговля называется «алготрейдинг».

Инвесторам, которые пользуются нашим алгоритмом, не нужны специальные знания в трейдинге, нет необходимости строить графики и следить за новостями. Достаточно уметь работать с биржей, но и здесь помогут наши инструкции и техподдержка.

Биржи поддерживают алготрейдинг

Криптовбиржи поощряют, когда трейдеры торгуют не руками, а занимаются алготрейдингом. Биржи зарабатывают на комиссии с каждой сделки, и чем больше таких сделок, тем больше они заработают.

С помощью алготрейдинга можно совершать не одну-две сделки в день, а десятки. Поэтому биржам это выгодно, они официально разрешают такие операции и не блокируют аккаунты.

О компании

Arthem Capital на данный момент представляет собой группу трейдеров с многолетним стажем торговли на различных рынках.

На базе накопленного опыта удалось создать успешную многомодульную автоматизированную торговую систему для криптобирж, которая позволяет получать пассивный доход продолжительное время.

Почему именно мы



Работаем без каких-либо предоплат.



Инвестор делится частью прибыли, которую заработала наша система.



Доход рассчитывается с учетом нереализованного PNL, то есть нам важна фактическая динамика счета!

Как работает алгоритм **Arthem Capital** – очень упрощенное объяснение



Через API алгоритм подключается к вашему аккаунту на криптобирже. Из разрешений - только торговля.



Открывает позиции 20 торговых пар с хорошей ликвидностью.



Когда приходит время, закрывает позиции. Разница между покупкой и продажей — ваш заработок.

Подробнее о стратегии

Стратегия использует математический алгоритм распределения динамической нелинейной сетки ордеров, в основе которого лежит метод усреднения (DCA) с консервативным риск-менеджментом.

Мониторинг

независимого сервиса сбора статистики в реальном времени:

<https://tradelink.pro/user/arthem>



Рынок:

криптовалютный
фьючерсный
(деривативный)

**Минимальная
сумма для старта:**
300 USDT

Рекомендуемая сумма:
от 6000 USDT.
Из расчета от 300 USDT
на одну торговую пару.

**Максимальная
историческая просадка:**
- 43,96% (18 июня 2022 г.)
продолжительностью 3 дня.

Средняя доходность:
более 80% годовых

Нагрузка на счет:

Более 90% дней в году торговля ведется без кредитного плеча. Кредитное плечо включается при экстремальных изменениях рынка (30-50% падения) и максимально может составлять х5 к депозиту.

Инструменты:

используется 20 торговых пар из ТОП-30 coinmarketcap.com, кроме BTC. Работают в кросс-марже.

Пополнить депозит:

Можно в любой момент. С новой суммой алгоритм приступит работать с началом нового цикла.

Частичный вывод средств до 25% возможен в любой момент при отсутствии сильной просадки по счету.

Полный вывод средств

Возможен только после остановки и завершения всех циклов.

Показатели

Главные показатели

80.84%

Козф. Открытой Истории

87.56%

CAGR

5.52%

Ср. Мес. Прибыль

0.18%

Ср. Дн. Прибыль

251.8%

Прибыль

99.89%

Козф. Успеха

\$20.55K

Баланс маржи

19.97%

Макс. просадка

69д

Макс. время в просадке

2.43

Макс. ИКП

0.4

Ср. ИКП

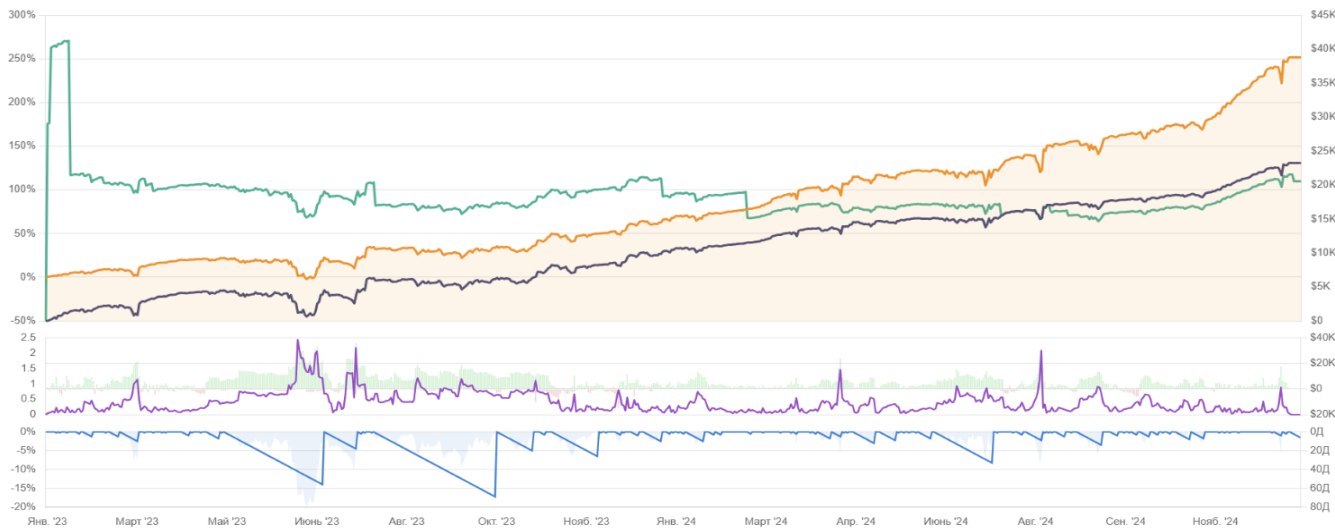
\$23.24K

Доход

График



- Бенчмарк BTC
- Прибыль (%)
- Реализованная прибыль
- Баланс маржи
- Баланс
- P/L за день
- Прибыль (\$)
- ИКП
- Просадка
- Время в просадке



Дата составления статистики 10.01.2025 г.

Публикуемые результаты торговли добавляются исключительно с целью демонстрации эффективности и не являются заявлением доходности. Прошлые результаты не гарантируют конкретных результатов в будущем. Проведение торговых операций на финансовых рынках с маржинальными финансовыми инструментами имеет высокий уровень риска, поэтому подходит не всем инвесторам. Вы несёте полную ответственность за принятые торговые решения и результат, полученный в ходе работы.



Статистика

Основная Инвестиционная Торговая

Информация по аккаунту

Отображаемых дней	712
Всего дней	881
Дата старта	19 января 2023 г. 3:00

Показатели баланса

Средний баланс	\$18.39K
Максимальный баланс	\$41.24K
Минимальный баланс	\$0

Относительный доход

Отношение P/L	0.21
Средняя доходность	0.82%
Средние потери	-3.91%

Показатели прибыли

Сумма общей прибыли/общего убытка	\$23.24K
Общая прибыль	\$37.5K
Общий убыток	\$14.25K

Коэф. Успеха

Прибыльные дни	433
Убыточные дни	279
Дни простоя	0

Комиссия

Всего	-\$1.96K
Оплачено	-\$1.96K
Ребейт	\$0

Финансирование

Всего	-\$473.76
Получено	\$595.34
Оплачено	\$1.07K

Дополнительная информация

Объем торгов	\$7.9M
Используемые рынки	28
Всего сделок	112.76K

Депозиты и Выводы

Общий депозит	\$46.74K
Общий вывод	-\$49.16K
Реферальные выплаты	\$0

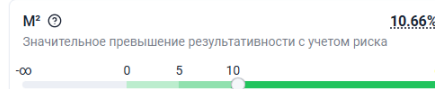

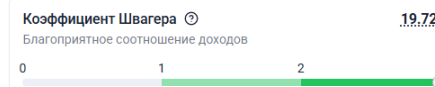
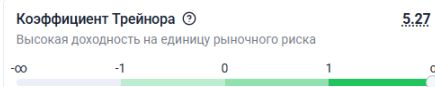
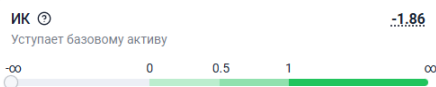
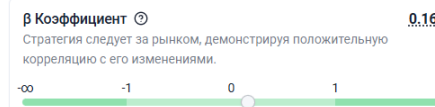
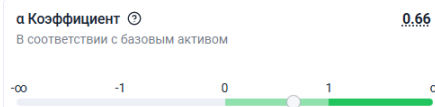
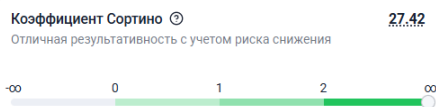
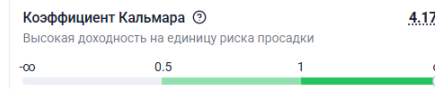
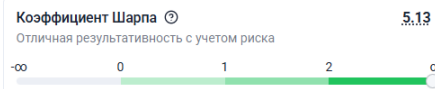
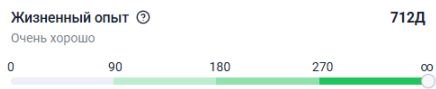
	Jan	Feb	Mar	Apr	May	Jun	Jul	Aug	Sep	Oct	Nov	Dec	TOTAL
2022					2,06%	17,62%	10,83%	15,83%	6,79%	-1,76%	24,45%	-0,09%	108,11%
2023	-0,31%	4%	9,62%	2,76%	-2,47%	-0,32%	12,1%	-4,24%	5,63%	10,06%	2%	6,94%	54,21%
2024	7,34%	5,2%	12,09%	1,78%	6,99%	-0,22%	7,86%	5,55%	5,73%	3,13%	15,15%	11,29%	81,89%

Дата составления статистики 10.01.2025 г.

Публикуемые результаты торговли добавляются исключительно с целью демонстрации эффективности и не являются заявлением доходности. Прошлые результаты не гарантируют конкретных результатов в будущем. Проведение торговых операций на финансовых рынках с маржинальными финансовыми инструментами имеет высокий уровень риска, поэтому подходит не всем инвесторам. Вы несёте полную ответственность за принятые торговые решения и результат, полученный в ходе работы.

Статистика

Основная **Инвестиционная** Торговая



Дата составления статистики 10.01.2025 г.

Публикуемые результаты торговли добавляются исключительно с целью демонстрации эффективности и не являются заявлением доходности. Прошлые результаты не гарантируют конкретных результатов в будущем. Проведение торговых операций на финансовых рынках с маржинальными финансовыми инструментами имеет высокий уровень риска, поэтому подходит не всем инвесторам. Вы несёте полную ответственность за принятые торговые решения и результат, полученный в ходе работы.

Основная Инвестиционная **Торговая**
Ордера по типу

Лимитные ордера	111.13K
Рыночные ордера	2.67K
Всего сделок	113.8K


Ордера по направлению

Ордера в долг	63.99K
Ордера в шорт	49.8K
Соотношение	1.28

Размер ордеров

Максимальный	58.4K
Средний	69.9
Минимальный	0.04

Аналитика по торговым парам

 Объём Средний размер позиции **Прибыль**

Дата составления статистики 10.01.2025 г.

Публикуемые результаты торговли добавляются исключительно с целью демонстрации эффективности и не являются заявлением доходности. Прошлые результаты не гарантируют конкретных результатов в будущем. Проведение торговых операций на финансовых рынках с маржинальными финансовыми инструментами имеет высокий уровень риска, поэтому подходит не всем инвесторам. Вы несёте полную ответственность за принятые торговые решения и результат, полученный в ходе работы.

Сколько стоят наши услуги

При депозите
менее 10к
USDT

30%

от фактически
заработанной прибыли

При депозите
от 10к до 20к
USDT

25%

от фактически
заработанной прибыли

При депозите
от 20к до 50к
USDT

23%

от фактически
заработанной прибыли

При депозите
от 50к до 100к
USDT

20%

от фактически
заработанной прибыли

При депозите
от 100к до 200к
USDT

18%

от фактически
заработанной прибыли

При депозите
от 200к до 500к
USDT

17%

от фактически
заработанной прибыли

При депозите
от 500к до 1000к
USDT

16%

от фактически
заработанной прибыли

При депозите
от 1000к до 5000к
USDT

15%

от фактически
заработанной прибыли

Период оплаты: Один раз в неделю.

Как подключить?

01

Регистрируетесь на любой из бирж: [Binance](#), [Bybit](#), [OKx](#), [Bitget](#), [HTX \(Huobi\)](#).
Активируете фьючерсный аккаунт на бирже.

02

Пополняете средства на фьючерсный кошелек биржи. Средства должны находиться только в USDT.

03

Создаете API ключи с разрешением на фьючерсную торговлю (IP без ограничений).

[Инструкции](#)



04

Переходите по ссылке, <https://arthem.pro/> нажимаете “подключить”, переходите в личный кабинет, управление API, жмете добавить API и вводите API key и Secret key, сформированные ранее на бирже.

05

После добавления ключа нажимаете “Запустить” и в течении 10 минут запустятся все процессы.

06

Следите за статистикой и получаете пассивный доход.

Партнерская программа

Реферальная программа

20%

от комиссии для реферала
1-ого уровня

7%

от комиссии для реферала
2-ого уровня

3%

от комиссии для реферала
3-ого уровня

Приглашаем к продуктивному долгосрочному сотрудничеству частных и институциональных инвесторов, брокеров и финансовых консультантов

- ✓ Комиссия рассчитывается согласно общей суммы всех счетов (в т.ч. и на разных биржах)
- ✓ Транслирование скидки на комиссию для поддержания своей реферальной программы.
- ✓ Возможность уплаты фиксированных платежей.
- ✓ Организация работы по концепции Whitelabel.

Контакты

Сайт:

<https://arthem.pro/>

Телеграм-канал:

https://t.me/arthem_algo

Телефон:

+7 (980) 472 32-02

Почта:

arthemcap@gmail.com

По всем вопросам:

[@Capden](#)

